






















































































































患者氏名 / 様

主治医 /

担当看護師 /

月日	月 日	月 日	月 日	月 日	月 日
経過	入院当日	2日目	3日目	4日目	5日目
内服	 現在飲まれている薬を確認します (無・有) (中止・継続)			 内服有の場合 (中止・再開・継続)	 内服有の場合 (中止・再開・継続)
点滴 (輸液)	 1本8時間の輸液の点滴があります		 輸液の変更(有・無)		
点滴 (抗菌薬)	 抗菌薬の点滴が、1日2回(朝・夕)あります (Aコース・Bコース)		 抗菌薬の変更(有・無)		
処置	 酸素吸入  基本吸入 (2・3・4回)  摂食訓練	  	  	  	  
観察	 血圧、脈拍  検温				
検査	 血液検査  胸部  胸部  心電図  検査 喀痰一般検査、 喀痰抗菌薬検査、血液ガス		 胸部X - P  血液検査 必要に応じて 胸部CT、血液ガス		 胸部X - P  血液検査 必要に応じて 胸部CT、血液ガス
食事	 絶飲食			 飲水のみ少量可  ゼリー食 食事開始は、嚥下機能評価実施後に決定します	
清潔	 清拭  口腔ケア(食前、食後)	 清拭 口腔ケア	 	 	 
安静	 ベッド上安静	 ベッド上安静	 屋内・トイレ歩行  リハビリ	 	 屋内・トイレ歩行  リハビリ
排泄					
説明 指導	 主治医から病状の説明があります  看護師から入院生活の説明があります 同意書等を提出してください	 主治医病状説明	 主治医から病状の説明があります	 主治医病状説明	 主治医から病状の説明があります

裏面に続きます

月 日	月 日	月 日	月 日	月 日
6日目	7日目	8日目	9日目	10日目
 内服有の場合 (中止・再開・継続)	→	→	→	 内服有の場合 (中止・再開・継続)
 1本8時間の輸液の点滴	→	→	→	 輸液終了時期の検討(月 日 時にて終了)
 抗菌薬の点滴、1日2回(朝・夕) (Aコース・ Bコース)	→	→	→	 抗菌薬の変更(有・無): 月 日 より変更
 酸素吸入  基本吸入 (2・3・4回)  摂食訓練	→	→	→	 酸素吸入  基本吸入 (2・3・4回)  摂食訓練
 血圧、脈拍  検温	→	→	→	 血圧、脈拍  検温
 レントゲン  検査  CT 胸部音部	必要に応じて 胸部X - P、血液検査 必要に応じて 胸部CT、血液ガス			
 食事開始は、嚥下機能評価実施後に決定します	 食事開始は、嚥下機能評価実施後に決定します	 食事開始は、嚥下機能評価実施後に決定します	 食事開始は、嚥下機能評価実施後に決定します	 食事開始は、嚥下機能評価実施後に決定します
 清拭  口腔ケア(食前、食後)	 清拭  口腔ケア(食前、食後)	 清拭  口腔ケア(食前、食後)	 清拭  口腔ケア(食前、食後)	 清拭  口腔ケア(食前、食後)
 屋内・トイレ歩行  リハビリ	 屋内・トイレ歩行  リハビリ	 屋内・トイレ歩行  リハビリ	 屋内・トイレ歩行  リハビリ	 屋内・トイレ歩行  リハビリ
			 主治医病状説明	 主治医から病状の説明があります

医療費の目安(保険分)
 一般3割: 約8万1千円
 老人1割: 約2万7千円
 ※診断書は外来に出してください