
























































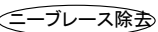
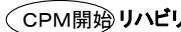
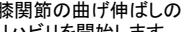


患者氏名 / _____ 様

主治医 / _____

担当看護師 / _____

月日	月 日	月 日	月 日	月 日	月 日	月 日
経過	入院日	手術6日前	手術5日前	手術4日前	手術3日前	手術2日前
内服	 現在飲まれている薬を確認します					
治療 処置	 自己血貯血  リハビリ処方					
点滴 注射						
観察	  血圧、脈拍、体温を測ります	→	→	→	→	→
検査	 入院時採血 (オペ前、X2、X3、 血液型、感染症、CR P)  心電図 必要時、内科受診  胸写  検尿					
食事	   常食 必要時、特食	→	→	→	→	→
清潔	 入浴	→	→	→	→	→
安静	 ご自由にお過ごしください	→	→	→	→	→
排泄						
説明 指導	  同意書 看護師から入院生 同意書等を提出して 活の説明がありますください  眠れない時や痛みがある時は、看護師に お知らせください					

※裏面に続きます

月 日 手術前日	月 日 当日(手術前)	月 日 当日(手術後)	月 日 1日目(術後)	月 日 2日目(術後)	月 日 3日目(術後)	月 日 4日目(術後)	月 日
	 必要時、内服可						
 除毛  爪切り	 浣腸			 抜去			
	 抗生剤点滴(術前)	 持続点滴  抗生剤点滴(術後)					
 血圧、脈拍、体温を測ります							
	 採血	 術後採血  術後X-P	 採血				 採血
 常食	 朝食は軽め  午前7時以降、絶食 午前10時以降、絶飲	 絶食 腸音確認後、水分許可	常食 必要時、特食				
	 入浴		 体を拭きます				 洗髪
		 ベッドアップ()度		 ミーブレース除去	 CPM開始	 リハビリ	 リハビリ
					膝関節の曲げ伸ばしの リハビリを開始します		斜面台による起立訓練 部分荷重開始
 医師から手術及び治療の 説明があります							

このスケジュールはあくまでも予定です。患者さまの病状によって変更する場合があります。