

















患者氏名 / \_\_\_\_\_ 様

主治医 / \_\_\_\_\_

担当看護師 / \_\_\_\_\_

月日	月 日 ~ 月 日	月 日	月 日	月 日	月 日	月 日	月 日	月 日
経過	入院日～手術前々日	手術前日	当日(手術前)	当日(手術後)	1日目(術後)	2日目(術後)	3日目(術後)	3日目(術後)
内服	現在飲まれている薬を確認します		必要時、内服可					
治療処置	牽引(直達・介達) ( )kg バルーン留置  リハビリ処方	除毛	浣腸	リハビリ変更指示		リハビリ変更指示		
点滴注射	月 日 ~ 月 日		抗生剤点滴(術前)	持続点滴 抗生剤点滴(術後)				
観察	血圧、脈拍、体温を測ります							
検査	入院時採血 (オベ前、X2、X3、 血液型、感染症、CRP) レントゲン 胸写 心電図 必要時、内科受診 検尿		採血	術後採血 レントゲン 術後X-P				
食事	常食 必要時、特食		朝食は軽め 午前7時以降、絶食 午前10時以降、絶飲	絶食 腸音確認後、水分許可	常食 必要時、特食			
清潔	体を拭きます		清拭		体を拭きます			
安静	ベッドアップ( )度			ベッドアップ( )度 三角枕	端座位			車イス
排泄	床上排泄							
説明指導	看護師から入院生 同意書等を提出して 活の説明があります 眠れない時や痛みがある時は、看護師に お知らせください	医師から手術及び治 療の説明があります						

※裏面に続きます

月 日～月 日	月 日	月 日～月 日	月 日～月 日	月 日～月 日	月 日～月 日	月 日～月 日	月 日～月 日	月 日
4日目～6日目(術後)	7日目(術後)	2週目	3週目	4週目	5週目	6週目	7週目	退院日 8週目～12週目
		 全抜糸						
		バルーン抜去						
 血圧、脈拍、体温を測ります	→	→	→	→	→	→	→	
	 採血	→  採血  股関節X-P(右・左)		 採血  股関節X-P(右・左)		 股関節X-P(右・左)		
 常食	→	→	→	→	→	→	→	
	 洗髪	 シャワー浴						
	 リハビリ 斜面台による起立訓練 部分荷重開始		 リハビリ 全荷重許可 歩行器使用	→	→	 リハビリ T字杖歩行	→	
		 トイレ使用						
								 退院の説明をします 次回、外来診療日の指示があります ( 月 日 時 分) 退院後の生活について説明します

このスケジュールはあくまでも予定です。患者さまの病状によって変更する場合があります。