



































21- 外来用CF / CFポリペクトミー(内視鏡的大腸ポリープ切除術) 診療計画書(検査を受ける方の外来診療日程)

患者氏名 / 様		主治医 /		担当看護師 /	
月日	月 日	月 日	検査当日 月 日		
経過	検査予約時	検査前日	検査前	検査後 (ポリペクなし)	検査後 (ポリペクあり)
観察	 既往歴、手術歴など伺います		 検温、血圧、脈拍を測ります  自宅での排便状態を伺います	 検温、血圧、脈拍を測ります	 検温、血圧、脈拍を測ります
治療 処置 内服	 糖尿病薬、降圧剤の有無を確認します  抗凝固剤の内服の有無を確認します		午前9時30分  ニフレック2Lを2時間かけて飲みます  検査着に着替え  義歯、時計、ヘアピン、湿布、磁気製品等は外してください		
注射			 点滴 左上肢にルートを確認します	 点滴終了後異常なければ除去します	 点滴終了後異常なければ除去します
検査	 感染症の検査をします				
薬剤		 午後8時 マグコロール(下剤)を内服します			
活動 排泄			 ニフレック内服後、排便なければ浣腸します	 トイレ可です  タ～入浴できます	 トイレ可です  翌日～入浴できます
食事	 午後9時以降、食べたり飲んだりできません		 朝から絶食です	 夕食 軟菜です  翌日～普通食です	 夕食 軟菜です  翌日～普通食です
説明 指導	 医師から検査及び治療の説明があります  「CFを受けられる方へ」のパンフレットの説明をします 検査申込書、同意書を提出してください		 マグコロール内服後の排便の有無を確認します	 医師から治療結果の説明があります  内科処置室で経過観察します(30分毎にバイタルチェックします) 「CFを受けた患者様へ」のパンフレットの説明をします	 医師から治療結果の説明があります  次回再診日 (帰宅の場合) (/) 内科処置室で経過観察します(30分毎にバイタルチェックします) 「CF・ポリペク後の患者様へ」のパンフレットの説明をします

このスケジュールはあくまでも予定です。患者さまの病状によって変更する場合があります。

2009/5/13 作成 市立八幡浜総合病院 外科外来