






















































患者氏名 / 様

主治医 /

担当看護師 /

月日	月 日	月 日	月 日	月 日	月 日
経過	手術前日(入院日)	当日(手術前)	当日(手術後)	1日目(術後)	2日目(術後)
内服	 現在使用中の薬を確認します	必要な場合、内服はできません			
治療・処置	 手術部位を除毛します  午後9時頃、緩下剤を2個内服します	 午前6時頃、浣腸します  午前9時頃、点滴を始めます  (:)手術室に入室します	 ICUに入ります  点滴  膀胱の中を持続膀胱洗します  午後8時頃、抗生剤点滴をします	 ICUを退出します  点滴  持続膀胱洗を中止し、外尿道口を消毒します  夕方の抗生剤が終了したら抜去します	 朝 点滴、抗生剤  夕 点滴、抗生剤  外尿道口を消毒します
観察	 血圧、脈拍、体温を測ります				
検査	 血液検査  胸部レントゲン写真撮影  心電図検査		 血液検査	 血液検査	
食事	 午後9時以降、食べたり飲んだりできません	 食べたり飲んだりできません		 朝から食事ができます	
清潔	 入浴  洗髪  ひげそり	 体を拭きます			
安静	 自由にお過ごし下さい	 特に制限はありません	 手術後はベッド上で安静です 頭部を挙上します	 回診後は歩けます	 院内を自由にお過ごし下さい
排泄	 トイレを使用して下さい		 尿の管を入れます		
説明・指導	 医師から検査及び治療の説明があります  看護師から入院生活の説明があります 眠れない時は看護師にお知らせください 同意書等を提出してください		 痛みがある時は、坐薬が注射をします	 排便時、ムリな怒責はしないでください	

裏面に続きます

月 日	月 日	月 日	月 日	月 日	月 日
3日目(術後)	4日目(術後)	5～8日目	9日目(術後)	10日目(術後)	11日目(退院日)
		 抗生剤の内服を始めます			
 朝 点滴、抗生剤  夕 点滴、抗生剤  外尿道口を消毒します	  			<p>医療費の目安(保険分)</p> <p>一般3割: 約14万4千円 老人1割: 約4万8千円</p> <p>※診断書は、外来に出してください</p>	
 血圧、脈拍、体温を測ります					
			 ウロエコー 残尿エコー		
常食					
 体を拭きます		 入浴できます			
 特に制限はありません					
 尿管を入れます	膀胱を洗浄した後、バルンを抜去します				
	 尿管を抜いた後は、24時間尿をためていただきます 1リットル～1.5リットルの水分を摂るよう心がけてください 水分は、午前中を多めに、夕食後は控えめにしてください 尿の出た時間と量を教えてください 尿管を抜いた後は、しばらく排尿時に痛みがあったり、血が混じることがあります				 退院の説明をします 次回、外来診療日の指示があります (月 日 時 分) 退院後の生活について説明します

このスケジュールはあくまでも予定です。患者さまの病状によって変更する場合があります。