










患者氏名 / _____ 様 主治医 / _____ 担当看護師 / _____

月日	月 日	月 日	月 日	月 日	月 日
経過	手術前日(入院日)	当日(手術前)	当日(手術後)	1日目(術後)	2日目(術後)
内服	 現在使用中の薬を確認します	必要な場合、内服はできません			
治療処置	 手術部位を除毛します  午後9時頃、緩下剤を2個内服します	午前6時頃、浣腸します  午前9時頃、点滴を始めます 午後0時頃に点滴を追加します  (:)手術室に入室します	 手術室で膀胱に注入された薬は、1時間後に尿の管を開放して出します  点滴  午後9時頃、抗生剤点滴をします	 回診時、膀胱に薬を注入します 1時間後に開放します  点滴  夕方の抗生剤が終了したら抜去します	 朝 点滴、抗生剤  夕 点滴、抗生剤
観察	 血圧、脈拍、体温を測ります				
検査	 血液検査  胸部レントゲン写真撮影  心電図検査				
食事	 午後9時以降、食べたり飲んだりできません			 朝から食事ができます	
清潔	 入浴  洗髪  ひげそり	 体を拭きます			
安静	 自由にお過ごし下さい		 手術後はベッド上で安静です 頭部を挙上します	 回診後は歩けます	 院内を自由にお過ごし下さい
排泄	 トイレを使用して下さい		 尿の管を入れます		 2~3日で尿の管を抜去します
説明指導	 医師から検査及び治療の説明があります  看護師から入院生活の説明があります 眠れない時は看護師にお知らせください 同意書等を提出してください		 痛みがある時は、坐薬が注射をします	 薬液を注入した後は、下腹に力を入れな いでください	 尿の管を抜いた後は、24時間尿をためてい だきます 1リットル~1.5リットルの水分を摂るよう心が けてください 水分は、午前中を多めに、夕食後は控えめに してください 尿の出た時間と量を教えてください 尿の管を抜いた後は、しばらく排尿時に痛み があったり、血が混じることがあります

裏面に続きます

月 日	月 日		月 日	月 日	月 日
3日目(術後)	4日目(術後)	5~8日目	9日目(術後)	10日目(術後)	11日目(退院日)
	 抗生剤の内服を始めます	→	→	→	
 朝 点滴、抗生剤  夕 点滴、抗生剤					<div style="border: 1px solid black; padding: 5px; background-color: #ffffcc;"> <p>医療費の目安(保険分)</p> <p>一般3割: 約12万6千円 老人1割: 約4万2千円</p> <p>※診断書は外来に出してください</p> </div>
 血圧、脈拍、体温を測ります	→	→	→	→	
常食	→	→	→	→	
 尿の管を抜去した日から入浴できます	→	→	→	→	
 特に制限はありません	→	→	→	→	
	→	→	→	→	
		 術後6日目 退院後の日常生活について説明します			 退院の説明をします 次回、外来診療日の指示があります (月 日 時 分) 退院後の生活について説明します

このスケジュールはあくまでも予定です。患者さまの病状によって変更する場合があります。