














































患者氏名 / \_\_\_\_\_ 様

主治医 / \_\_\_\_\_

担当看護師 / \_\_\_\_\_

月日	月 日	月 日	月 日	月 日	月 日	月 日	月 日	月 日
経過	手術前日(入院日)	当日(手術前)	当日(手術後)	1日目(術後)	2日目(術後)	3日目(術後)	4日目(術後)	5日目(退院日)
内服								
治療処置	 手術部位の毛剃りをします (へそ5横指)  昼から夕方までに下剤を飲んで いただきます  午後9時、下剤を飲んでいただ きます	 午前6時頃、 浣腸します  午前10時、 点滴を始めます  手術前に注射をします  抗生剤の点滴をします	 夕方まで点滴をします	 朝と夕方に抗生剤の点滴をし ます		 朝と夕方に抗生剤の 点滴をします	 抜糸 (5日前後)	
観察	 血圧、脈拍、体温を測ります					 血圧、脈拍、体温を測り ます		
検査		<b>手術中</b> ( )手術  胸写、KUB(腎、尿管、膀胱) パルン挿入 <div style="border: 1px solid black; padding: 2px; display: inline-block;">                         手術後、                          部屋に戻り                          ます                     </div>						医療費の目安(保険分) 一般3割: 約16万2千円 老人1割: 約 5万4千円 ※診断書は、外来に出してください
食事	 昼から腎臓病食(透析中なら透 析食)	 朝から食べたり飲んだりできま せん		 主治医が指示する食事を開始し ます		 主治医が指示する食 事を開始します		
清潔	 入浴  洗髪  ひげそり	 体を拭きます						
安静	 自由にお過ごし下さい		 手術後はベッド上で安静で ます	 回診後は院内を自由にお過ごし下 さい		 院内を自由にお過ごし 下さい		
排泄			 尿の管を入れます	午前8時頃、尿の管を抜きます				
説明指導	医師から検査及び治療の説明 があります  ビデオ説明をします 同意書等を提出してください			看護師からバック交換の指導が あります  栄養士から栄養 薬剤師から薬剤 指導があります 指導があります  ビデオをみます	異常時の対応について、医師から 説明します 次回、外来診療日の指示があります ( 月 日 時 分) カテーテルの取り出し ( 月 日 時ころ)  泌尿器科の看護師から「ゆめセット」 の説明をします			 バック交換の手技、CA PDについて説明しま す