















































患者氏名 / \_\_\_\_\_ 様

主治医 / \_\_\_\_\_

担当看護師 / \_\_\_\_\_

月日	月 日	月 日	月 日	月 日	月 日	
経過	手術前日(入院日)		当日(手術前)	当日(手術後)	1日目(術後)	2日目(術後)
内服	 現在飲まれている薬を確認します					
治療・処置	 ( )手術部位を除毛します   午後7時ころ、便の出る坐薬を2個挿入します   排便を確認します		 午前8時ころ、便の出る坐薬を2個挿入します   午前9時ころ、点滴を開始します  胃管カテーテルを挿入します	 ガーゼを交換します   モニター装着   酸素吸入します	 ガーゼ交換   回診時、胃管カテーテル抜去   午前8時に中止 午前10時と午後3時に吸入します	 回診時、ペンローズ抜去します(遅れる場合あり)   午前10時と午後3時に吸入します
観察	 血圧、脈拍、体温を測ります					
検査	 血液検査  胸部レントゲン写真撮影  肺機能 心電図検査					
食事	 午後9時以降、食べたり飲んだりできません		 食べたり飲んだりできません		 歩行後、水を飲んでてもかまいません	 朝3分粥  昼5分粥  夕全粥
清潔	 入浴  洗髪  ひげそり				 体を拭きます	
安静	 自由にお過ごし下さい		特に制限はありません	 手術後はベッド上で安静です	 午後から看護師と一緒に歩きます	 院内を自由にお過ごし下さい
排泄	 トイレ(ウォシュレット)を使用して下さい			 尿の管を入れます	尿の管を抜きます  尿をためていただきます	
説明・指導	 医師から検査及び治療の説明があります   看護師から入院生活の説明があります 同意書等を提出してください		 麻酔医から説明があります	 家族の方に酸素、点滴、ドレーンについて説明します		

裏面に続きます

月 日	月 日	月 日	月 日	月 日	月 日
3日目(術後)	4～6日目	7日目(術後)	8日目(術後)	9日目(術後)	10日目(退院日)
 午前10時と午後3時に吸入します		 抜糸(8日目頃)		医療費の目安(保険分) 一般3割:約20万7千円 老人1割:約 6万9千円 ※診断書は外来に出してください	
 血圧、脈拍、体温を測ります	→	→	→	→	
		 採血			
 常食(必要時、特食)	→	→	→	→	
 体を拭きます	→	→	 入浴できます	→	
 院内を自由にお過ごし下さい	→	→	→	→	
尿をためるのを中止します					
				 退院の予定の説明をします 次回、外来診療日の指示があります ( 月 日 時 分) 退院後の生活について説明します	